

Aşağıdaki tabloda BIST 30 şirketlerinin son üç aylık yabancı takas oranlarını, oran değişimlerini, bu dönemki en düşük ve en yüksek yabancı takas oranlarını ve ilgili tarihlere dair fiyatlar ile yabancı yatırımcıların son dönem aktivitelerini görebilirsiniz.

**Tablodaki verilere baktığımızda, yüksek yabancı takas oranına karşın FROTO, AKBNK ve GARAN hisselerinde pozisyon azalışı dikkat çekiyor.**

### XU030 Yabancı Takas Oranları (YTO), Son 3 Ay

25 Mart 2022 Cuma işlemleri sonucu oluşan,  
29 Mart 2022 Salı takas verileri kullanılmıştır.

Kod	Son Fiyat	Son Yab. Tks. Oranı	Δ (Oran, bp)			Son 3 Ay En Yüksek / En Düşük Yabancı Takas Oranı(YTO)	Δ (Oran, bp)	Tks.Tarihi ve YTO Eğilimi	Fiyat (T-2)	Δ (Fiyat,%)	Yabancı Aksiyonu		
			1 hafta	1 ay	3 ay								
TCELL	21.70	84.12	14	-34	-250	En Düşük En Yüksek	83.94 86.89	18 -276	17/03/2022 07/01/2022	▲ ▲	21.10 20.16	2.8 7.6	Dengeli
KCHOL	36.94	63.24	36	-95	40	En Düşük En Yüksek	60.96 64.85	228 -161	15/03/2022 24/02/2022	▲ ▲	31.30 34.12	18.0 8.3	Son Dönemde Alıcılar
FROTO	291.00	57.73	-68	-387	-776	En Düşük En Yüksek	57.73 65.94	0 -821	29/03/2022 07/01/2022	▲ ▲	293.00 250.17	-0.7 16.3	Son Dönemde Satıcılar
SAHOL	17.12	56.03	1	-168	-61	En Düşük En Yüksek	55.88 58.13	15 -210	14/03/2022 18/02/2022	▲ ▲	15.44 16.10	10.9 6.3	Son Dönemde Alıcılar
TUPRS	205.30	51.99	48	-212	-292	En Düşük En Yüksek	51.52 55.65	48 -366	22/03/2022 21/01/2022	▲ ▲	196.00 186.80	4.7 9.9	Dengeli
BIMAS	83.05	51.33	9	-18	55	En Düşük En Yüksek	48.80 51.61	253 -29	06/01/2022 01/03/2022	▼ ▲	67.70 73.05	22.7 13.7	Son Dönemde Alıcılar
AKBNK	7.22	49.25	-219	-538	-401	En Düşük En Yüksek	49.25 55.55	0 -630	29/03/2022 24/02/2022	▲ ▲	7.27 7.89	-0.7 -8.5	Dengeli
TOASO	76.00	44.39	-34	-587	-1,310	En Düşük En Yüksek	43.97 57.49	42 -1,310	24/03/2022 29/12/2021	▲ ▲	76.10 68.21	-0.1 11.4	Satıcılar
TAVHL	37.20	41.22	-44	-489	-838	En Düşük En Yüksek	41.11 49.77	11 -855	28/03/2022 31/12/2021	▲ ▲	35.18 32.50	5.7 14.5	Son Dönemde Satıcılar
TTKOM	9.52	35.33	-171	-755	-1,392	En Düşük En Yüksek	35.18 51.64	15 -1,631	28/03/2022 07/01/2022	▲ ▲	9.67 10.86	-1.6 -12.3	Dengeli
ISCTR	8.24	35.04	-46	-117	287	En Düşük En Yüksek	32.05 36.66	299 -162	30/12/2021 18/02/2022	▼ ▲	7.20 8.35	14.5 -1.3	Dengeli
PGSUS	97.15	34.52	-37	-1,045	-673	En Düşük En Yüksek	34.35 45.62	17 -1,110	28/03/2022 24/02/2022	▲ ▲	95.25 108.50	2.0 -10.5	Satıcılar
ASELS	23.58	34.42	-166	147	42	En Düşük En Yüksek	32.07 39.76	236 -534	17/02/2022 10/03/2022	▼ ▲	21.76 25.92	8.4 -9.0	Son Dönemde Satıcılar
EKGYO	2.34	30.55	94	340	350	En Düşük En Yüksek	25.77 30.75	478 -20	30/12/2021 23/03/2022	▼ ▲	2.20 2.34	6.4 0.0	Son Dönemde Alıcılar
GARAN	12.10	30.27	-33	-963	-997	En Düşük En Yüksek	30.27 41.13	0 -1,086	29/03/2022 04/02/2022	▲ ▲	12.09 12.29	0.1 -1.5	Satıcılar
THYAO	29.06	29.07	33	-543	-615	En Düşük En Yüksek	28.19 38.95	89 -987	23/03/2022 14/02/2022	▲ ▲	27.92 29.80	4.1 -2.5	Dengeli
EREGL	32.70	28.38	-2	-116	-341	En Düşük En Yüksek	28.21 31.89	17 -351	25/03/2022 31/12/2021	▲ ▲	33.50 25.69	-2.4 27.3	Son Dönemde Satıcılar
ARCLK	55.75	27.01	-12	-114	-555	En Düşük En Yüksek	26.93 33.56	8 -655	15/03/2022 05/01/2022	▲ ▲	52.79 47.93	5.6 16.3	Dengeli
KRDMD	15.15	26.95	-47	401	460	En Düşük En Yüksek	20.57 32.57	638 -562	06/01/2022 14/03/2022	▼ ▲	9.84 15.37	54.0 -1.4	Son Dönemde Satıcılar
KOZAA	25.40	26.52	-34	118	-703	En Düşük En Yüksek	23.72 33.55	281 -703	11/02/2022 29/12/2021	▲ ▲	22.38 17.94	13.5 41.6	Son Dönemde Satıcılar
KOZAL	141.90	25.34	-25	330	119	En Düşük En Yüksek	20.30 27.68	504 -234	24/01/2022 14/03/2022	▼ ▲	128.20 143.30	10.7 -1.0	Son Dönemde Satıcılar
SISE	14.20	24.03	3	-134	-698	En Düşük En Yüksek	23.70 31.37	33 -733	17/03/2022 05/01/2022	▲ ▲	13.59 13.86	4.5 2.5	Dengeli
DOHOL	3.24	23.28	-191	333	193	En Düşük En Yüksek	19.68 25.96	360 -268	07/03/2022 21/03/2022	▼ ▲	2.65 3.46	22.3 -6.4	Dengeli
TKFEN	20.30	22.23	-67	-485	-52	En Düşük En Yüksek	21.29 27.09	94 -485	17/01/2022 28/02/2022	▼ ▲	23.68 20.32	-14.3 -0.1	Satıcılar
YKBNK	3.87	15.30	-26	-167	-163	En Düşük En Yüksek	14.13 18.66	117 -336	15/03/2022 11/01/2022	▲ ▲	3.69 3.71	4.9 4.3	Dengeli
PETKM	8.65	14.99	-42	-413	-1,571	En Düşük En Yüksek	14.92 30.71	7 -1,571	17/03/2022 29/12/2021	▲ ▲	8.35 8.01	3.6 8.0	Son Dönemde Satıcılar
GUBRF	79.75	7.67	-14	-82	-81	En Düşük En Yüksek	7.33 8.87	34 -121	03/03/2022 04/02/2022	▲ ▲	77.85 80.10	2.4 -0.4	Dengeli
VESTL	25.20	5.22	-19	-197	-653	En Düşük En Yüksek	5.18 11.76	5 -653	25/03/2022 04/01/2022	▲ ▲	25.76 25.04	-2.2 0.6	Yoğun Satıcılar
SASA	60.55	2.53	27	-22	-203	En Düşük En Yüksek	2.23 4.82	30 -228	21/03/2022 12/01/2022	▲ ▲	53.05 56.50	14.1 7.2	Dengeli

- \* Yabancıların görece daha çok tercih ettikleri (yabancı takas oranı yüksek) hisseler
- \* Yabancıların görece daha az tercih ettikleri (yabancı takas oranı düşük) hisseler

## BIST 100 Şirketlerinin periyodik yabancı takas oranı değişimleri

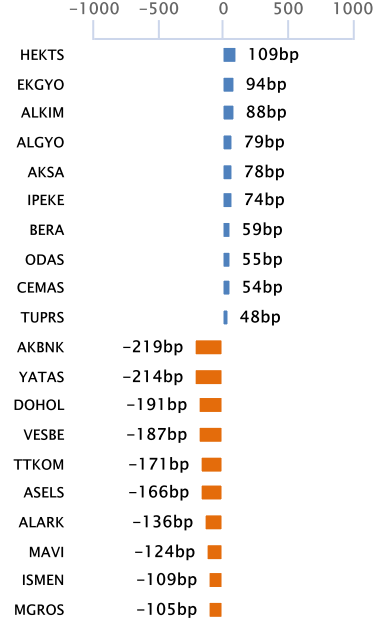
Aşağıdaki tabloda BIST 100 şirketlerinin son bir hafta, iki hafta, bir ay, üç ay ve altı aylık dönemlerde yabancı takas oranlarındaki değişimleri takası en çok artan ve azalan ilk on şirket bazında görebilirsiniz.

**EKGYO ve ALKIM son 6 Aylık dönemde yabancı takas oranında devam eden düzenli artış ile ;TTKOM ise son 6 Aylık dönemde yabancı takas oranında devam eden düzenli azalış ile dikkat çekmektedir.**

### YABANCI TAKAS ORANI EN ÇOK ARTAN İLK 10 HİSSE (BIST - 100, bp)

	Haftalık	2 Haftalık	Aylık	3 Aylık	6 Aylık
1	HEKTS 109 bp	EKGYO 375 bp	ALKIM 431 bp	TRGYO 1,045 bp	TUPRS 1,279 bp
2	EKGYO 94 bp	KCHOL 228 bp	KRDMD 401 bp	SELEC 797 bp	TRGYO 1,159 bp
3	ALKIM 88 bp	ALKIM 207 bp	ALGYO 399 bp	KRDMD 460 bp	GENIL 707 bp
4	ALGYO 79 bp	HEKTS 194 bp	EKGYO 340 bp	ALKIM 375 bp	EKGYO 617 bp
5	AKSA 78 bp	ALGYO 186 bp	DOHOL 333 bp	OTKAR 354 bp	KOZAA 576 bp
6	IPEKE 74 bp	KARNS 158 bp	KOZAL 330 bp	EKGYO 350 bp	SELEC 573 bp
7	BERA 59 bp	BERA 145 bp	SELEC 294 bp	ALGYO 339 bp	CCOLA 528 bp
8	ODAS 55 bp	DOHOL 138 bp	GLYHO 243 bp	ISCTR 287 bp	ALKIM 523 bp
9	CEMAS 54 bp	TTRAK 118 bp	HEKTS 215 bp	GENIL 260 bp	OTKAR 521 bp
10	TUPRS 48 bp	YKBNK 117 bp	ASELS 147 bp	GLYHO 213 bp	DOAS 483 bp

### Haftalık Yabancı Takas Değişimleri

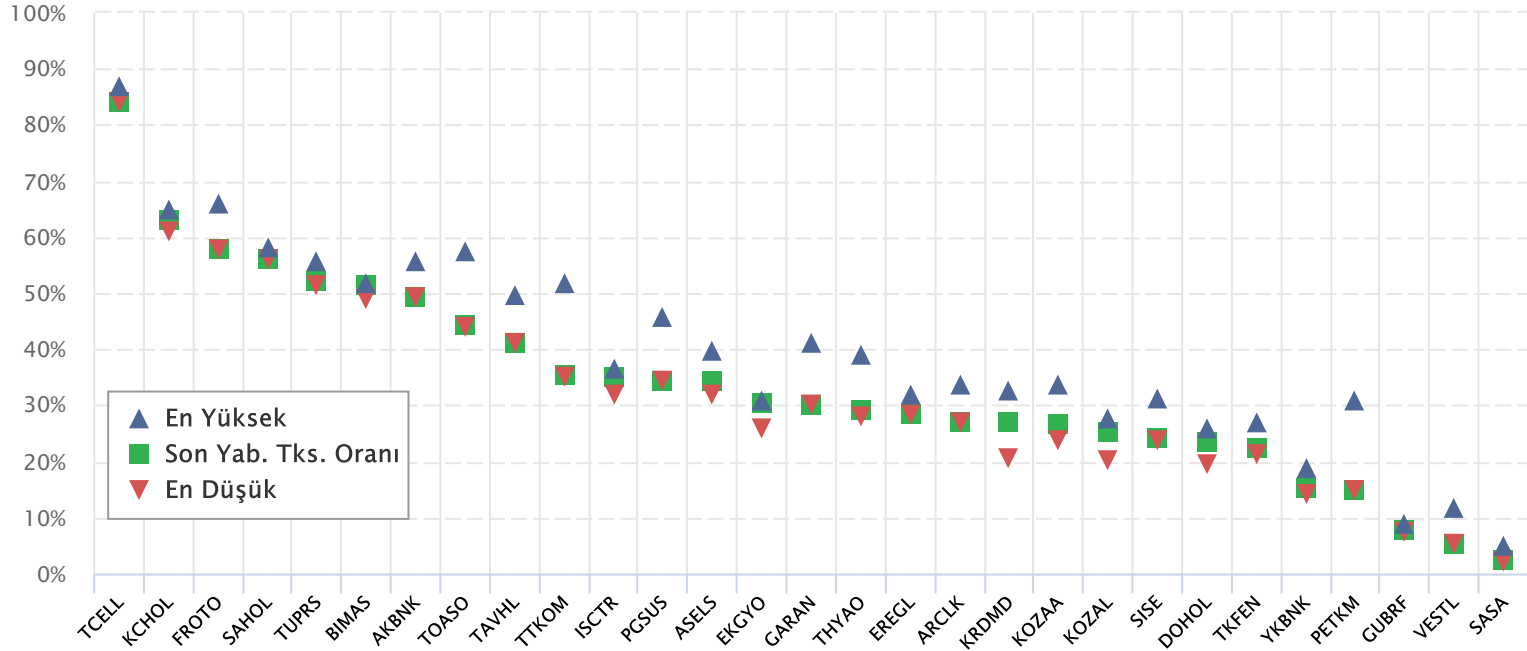


### YABANCI TAKAS ORANI EN ÇOK AZALAN İLK 10 HİSSE (BIST - 100, bp)

	Haftalık	2 Haftalık	Aylık	3 Aylık	6 Aylık
1	AKBNK -219 bp	KRDMD -489 bp	PGSUS -1,045 bp	PETKM -1,571 bp	TTRAK -2,708 bp
2	YATAS -214 bp	ASELS -336 bp	GARAN -963 bp	TTKOM -1,392 bp	GARAN -2,609 bp
3	DOHOL -191 bp	AKBNK -206 bp	TTKOM -755 bp	TOASO -1,310 bp	MAVI -1,665 bp
4	VESBE -187 bp	GARAN -199 bp	TOASO -587 bp	MAVI -1,039 bp	AEFES -1,517 bp
5	TTKOM -171 bp	TOASO -190 bp	THYAO -543 bp	GARAN -997 bp	TOASO -1,396 bp
6	ASELS -166 bp	LOGO -178 bp	AKBNK -538 bp	TAVHL -838 bp	TTKOM -1,357 bp
7	ALARK -136 bp	VESBE -178 bp	TAVHL -489 bp	VESBE -831 bp	ARDYZ -1,347 bp
8	MAVI -124 bp	TTKOM -155 bp	TKFEN -485 bp	FROTO -776 bp	GLYHO -1,324 bp
9	ISMEN -109 bp	TUPRS -147 bp	AEFES -450 bp	AEFES -761 bp	ARCLK -1,287 bp
10	MGROS -105 bp	ISMEN -133 bp	CANTE -437 bp	LOGO -741 bp	AKSA -1,247 bp

## BIST 30 Şirketlerinin Son 3 Aylık Yabancı Takas Oranları

Aşağıdaki tabloda, BIST 30 şirketlerinin cari yabancı takas oranlarının son üç aylık dönemde gördükleri en yüksek ve en düşük yabancı takas oranlarına olan konumunu görebilirsiniz. Tablo, cari yabancı takas oranı en yüksek hisseden en düşük hisseye doğru sıralanmıştır.

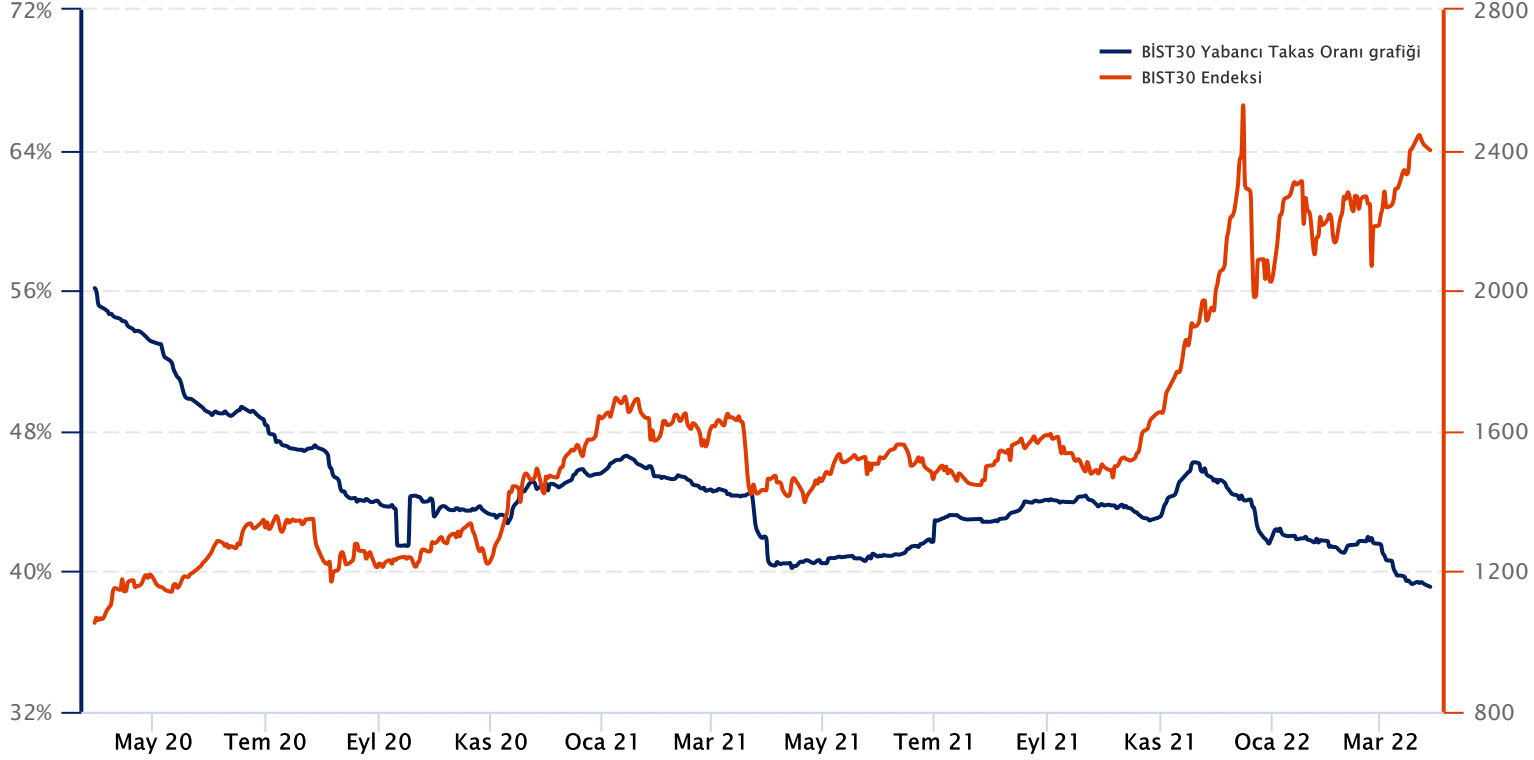


Kaynak: Finnet, Matriks, HLY Yatırım Danışmanlığı ve Bireysel Portföy Yönetimi

## BIST 30 Yabancı Takas Oranı

Grafikteki verilere göre son iki yılda;

BIST 30 Endeksi Yabancı Takas Oranı 29/03/2022 tarihinde %39.06, minimum Yabancı Takas Oranı 29/03/2022 tarihinde %39.06, maksimum Yabancı Takas Oranı ise 30/03/2020 tarihinde %56.14 olarak gerçekleşmiştir.



**Not:** BIST 30 Yabancı Takas Oranı, endeks kapsamındaki şirketlerin endeks ağırlıkları ve yabancı takas oranları esas alınarak hesaplanmış olup Takasbank tarafından açıklanan yabancı takas oranından farklılık göstermektedir.

**Kaynak:** Finnet, Matriks, HLY Yatırım Danışmanlığı ve Bireysel Portföy Yönetimi



HalkYatirimMenkulDegerlerA.S



company/halk-yatirim-menkul-degerler



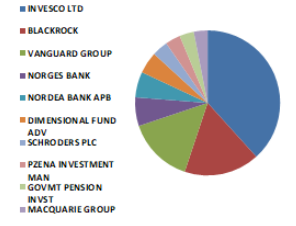
halkyatirim



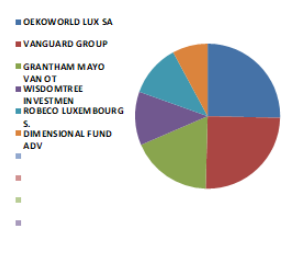
halkyatirim

### BIST 30 - İlk 10 Yabancı Hissedar Pozisyonu

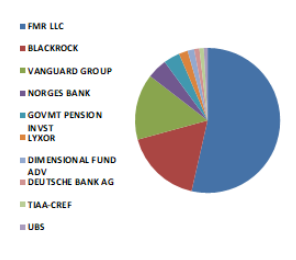
AKBNK TI	AKBNK TI - İlk 10 Yabancı Ortak	Pozisyon	Pozisyon Değişimi	Piyasa Değeri	Hisse Oranı	Bildirim Tarihi	Ülke
	INVESCO LTD	247,220,301	0	4,163,189,907	4.75%	3/28/2022	United States
	BLACKROCK	108,644,568	546,043	1,829,574,542	2.09%	3/28/2022	United States
	VANGUARD GROUP	95,109,941	-8,521,589	1,601,651,421	1.83%	2/28/2022	United States
	NORGES BANK	40,904,061	40,904,061	688,824,393	0.79%	12/31/2021	Norway
	NORDEA BANK APB	37,083,091	-30,120	624,479,258	0.71%	1/31/2022	Sweden
	DIMENSIONAL FUND ADV	31,319,144	-4,444,446	527,414,390	0.60%	3/28/2022	United States
	SCHRODERS PLC	22,666,557	22,666,557	381,704,823	0.44%	11/30/2021	United Kingdom
	PZENA INVESTMENT MAN	22,049,563	578,343	371,314,644	0.42%	2/28/2022	United States
	GOVMT PENSION INVST	21,055,558	-2,965,270	354,575,600	0.40%	3/31/2021	Japan
	MACQUARIE GROUP	19,657,026	0	331,024,321	0.38%	1/31/2022	Australia



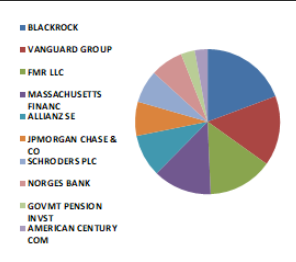
ARCLK TI	ARCLK TI - İlk 10 Yabancı Ortak	Pozisyon	Pozisyon Değişimi	Piyasa Değeri	Hisse Oranı	Bildirim Tarihi	Ülke
	OEKOWORLD LUX SA	5,900,000	0	99,356,001	0.87%	11/30/2021	Luxembourg
	VANGUARD GROUP	5,810,453	-584,644	97,848,029	0.86%	2/28/2022	United States
	GRANTHAM MAYO VAN OT	4,185,112	-1,249,023	70,477,287	0.62%	11/30/2021	United States
	WISDOMTREE INVESTMEN	2,767,432	303	46,603,555	0.41%	3/28/2022	United States
	ROBECO LUXEMBOURG S.	2,709,503	0	45,628,031	0.40%	1/31/2022	Luxembourg
	DIMENSIONAL FUND ADV	1,850,945	-61,478	31,169,914	0.27%	3/28/2022	United States



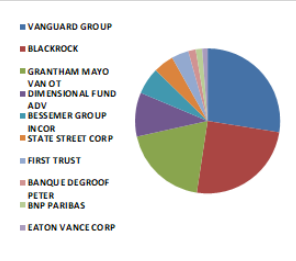
ASELS TI	ASELS TI - İlk 10 Yabancı Ortak	Pozisyon	Pozisyon Değişimi	Piyasa Değeri	Hisse Oranı	Bildirim Tarihi	Ülke
	FMR LLC	73,877,099	1,139,426	1,244,090,358	3.24%	1/31/2022	United States
	BLACKROCK	23,816,473	122,063	401,069,409	1.04%	3/25/2022	United States
	VANGUARD GROUP	20,323,622	-2,816,728	342,249,798	0.89%	2/28/2022	United States
	NORGES BANK	6,083,160	6,083,160	102,440,415	0.27%	12/31/2021	Norway
	GOVMT PENSION INVST	4,946,110	-824,258	83,292,493	0.22%	3/31/2021	Japan
	LYXOR	2,828,877	4,251	47,638,289	0.12%	3/29/2022	France
	DIMENSIONAL FUND ADV	1,998,602	-105,642	33,656,458	0.09%	3/28/2022	United States
	DEUTSCHE BANK AG	1,601,080	0	26,962,187	0.07%	3/28/2022	Germany
	TIAA-CREF	1,436,317	0	24,187,578	0.06%	1/31/2022	United States
	UBS	1,067,840	74,835	17,982,426	0.05%	3/28/2022	Switzerland



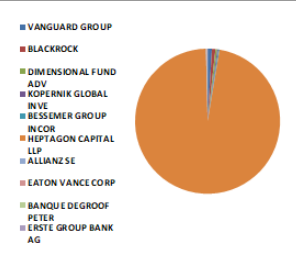
BIMAS TI	BIMAS TI - İlk 10 Yabancı Ortak	Pozisyon	Pozisyon Değişimi	Piyasa Değeri	Hisse Oranı	Bildirim Tarihi	Ülke
	BLACKROCK	18,471,983	44,922	311,068,197	3.04%	3/28/2022	United States
	VANGUARD GROUP	14,910,580	-1,621,290	251,094,169	2.46%	2/28/2022	United States
	FMR LLC	13,862,827	879,525	233,450,009	2.28%	3/28/2022	United States
	MASSACHUSETTS FINANC	12,528,539	215,051	210,980,599	2.06%	2/28/2022	United States
	ALLIANZ SE	9,048,054	-845,164	152,369,231	1.49%	3/28/2022	Germany
	JPMORGAN CHASE & CO	7,260,344	-4,268,826	122,264,194	1.20%	3/28/2022	United States
	SCHRODERS PLC	6,999,699	-12,195	117,874,932	1.15%	2/28/2022	United Kingdom
	NORGES BANK	6,983,955	6,983,955	117,609,803	1.15%	12/31/2021	Norway
	GOVMT PENSION INVST	2,995,576	-384,709	50,445,500	0.49%	3/31/2021	Japan
	AMERICAN CENTURY COM	2,735,011	0	46,057,586	0.45%	3/28/2022	United States



DOHOL TI	DOHOL TI - İlk 10 Yabancı Ortak	Pozisyon	Pozisyon Değişimi	Piyasa Değeri	Hisse Oranı	Bildirim Tarihi	Ülke
	VANGUARD GROUP	30,012,842	-3,572,077	505,416,264	1.15%	2/28/2022	United States
	BLACKROCK	27,335,679	-3,485	460,332,839	1.04%	3/25/2022	United States
	GRANTHAM MAYO VAN OT	20,970,987	-16,576,190	353,151,424	0.80%	11/30/2021	United States
	DIMENSIONAL FUND ADV	10,651,017	-321,709	179,363,128	0.41%	3/25/2022	United States
	BESSEMER GROUP INCOR	6,634,452	0	111,724,173	0.25%	10/29/2021	United States
	STATE STREET CORP	5,062,550	0	85,253,343	0.19%	3/28/2022	United States
	FIRST TRUST	4,208,477	0	70,870,753	0.16%	3/28/2022	United States
	BANQUE DEGROOF PETER	1,779,060	0	29,959,371	0.07%	12/31/2021	Belgium
	BNP PARIBAS	1,631,000	1,631,000	27,466,040	0.06%	12/31/2021	France
	EATON VANCE CORP	1,242,579	551,200	20,925,031	0.05%	1/31/2022	United States



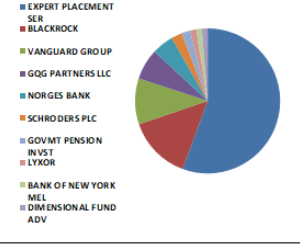
EKGYO TI	EKGYO TI - İlk 10 Yabancı Ortak	Pozisyon	Pozisyon Değişimi	Piyasa Değeri	Hisse Oranı	Bildirim Tarihi	Ülke
	VANGUARD GROUP	74,628,734	-6,428,544	1,256,747,892	1.96%	2/28/2022	United States
	BLACKROCK	62,174,096	206,846	1,047,011,786	1.64%	3/25/2022	United States
	DIMENSIONAL FUND ADV	30,076,820	857,346	506,493,653	0.79%	1/31/2022	United States
	KOPERNIK GLOBAL INVE	20,826,230	0	350,713,716	0.55%	1/31/2022	United States
	BESSEMER GROUP INCOR	18,659,402	0	314,224,333	0.49%	10/29/2021	United States
	HEPTAGON CAPITAL LLP	13,557,326	0	228,305,372	200.00%	1/31/2022	United Kingdom
	ALLIANZ SE	13,257,370	-5,554,560	223,254,113	0.35%	3/28/2022	Germany
	EATON VANCE CORP	7,439,768	-502,113	125,285,694	0.20%	1/31/2022	United States
	BANQUE DEGROOF PETER	4,735,859	0	79,751,866	0.12%	12/31/2021	Belgium
	ERSTE GROUP BANK AG	3,900,000	0	65,676,001	0.10%	1/31/2022	Austria



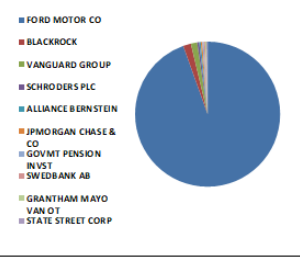
Kaynak : Bloomberg

### BIST 30 - İlk 10 Yabancı Hissedar Pozisyonu

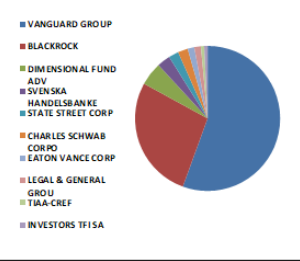
EREGL TI	EREGL TI - İlk 10 Yabancı Ortak	Pozisyon	Pozisyon Değişimi	Piyasa Değeri	Hisse Oranı	Bildirim Tarihi	Ülke
	EXPERT PLACEMENT SER	245,349,997	0	4,131,693,987	7.01%	2/7/2019	Romania
	BLACKROCK	62,676,819	484,344	1,055,477,642	1.79%	3/28/2022	United States
	VANGUARD GROUP	44,998,098	-6,793,394	757,767,977	1.29%	2/28/2022	United States
	GQG PARTNERS LLC	30,359,504	0	511,254,052	0.87%	12/31/2021	United States
	NORGES BANK	21,482,443	21,482,443	361,764,343	0.61%	12/31/2021	Norway
	SCHRODERS PLC	10,967,685	-543,930	184,695,817	0.31%	2/28/2022	United Kingdom
	GOVMT PENSION INVST	8,566,912	-3,296,286	144,266,799	0.24%	3/31/2021	Japan
	LYXOR	5,790,100	8,702	97,505,285	0.17%	3/29/2022	France
	BANK OF NEW YORK MEL	5,598,983	-20,288	94,286,875	0.16%	3/28/2022	United States
	DIMENSIONAL FUND ADV	5,464,364	516,292	92,019,891	0.16%	3/28/2022	United States



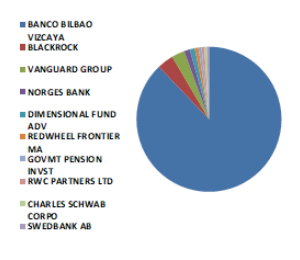
FROTO TI	FROTO TI - İlk 10 Yabancı Ortak	Pozisyon	Pozisyon Değişimi	Piyasa Değeri	Hisse Oranı	Bildirim Tarihi	Ülke
	FORD MOTOR CO	143,997,037	0	2,424,910,125	41.04%	12/31/2020	United States
	BLACKROCK	2,672,325	12,485	45,001,953	0.76%	3/25/2022	United States
	VANGUARD GROUP	2,127,021	-415,972	35,819,034	0.61%	2/28/2022	United States
	SCHRODERS PLC	678,736	-6,105	11,429,914	0.19%	2/28/2022	United Kingdom
	ALLIANCE BERNSTEIN	540,736	-3,763	9,105,994	0.15%	1/31/2022	United States
	JPMORGAN CHASE & CO	524,272	18,804	8,828,741	0.15%	3/28/2022	United States
	GOVMT PENSION INVST	483,829	-5,153	8,147,680	0.14%	3/31/2021	Japan
	SWEDBANK AB	462,965	0	7,796,331	0.13%	2/10/2022	Sweden
	GRANTHAM MAYO VAN OT	435,545	235,602	7,334,578	0.12%	11/30/2021	United States
	STATE STREET CORP	433,903	56	7,306,927	0.12%	3/28/2022	United States



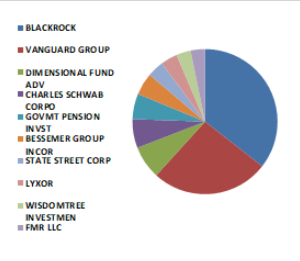
GUBRF TI	GUBRF TI - İlk 10 Yabancı Ortak	Pozisyon	Pozisyon Değişimi	Piyasa Değeri	Hisse Oranı	Bildirim Tarihi	Ülke
	VANGUARD GROUP	2,520,956	-326,106	42,452,899	0.75%	2/28/2022	United States
	BLACKROCK	1,246,501	4,024	20,991,077	0.37%	3/25/2022	United States
	DIMENSIONAL FUND ADV	228,507	-8,199	3,848,058	0.07%	3/28/2022	United States
	SVENSKA HANDELSBANKE	130,150	0	2,191,726	0.04%	2/28/2022	Norway
	STATE STREET CORP	116,643	0	1,964,268	0.03%	3/28/2022	United States
	CHARLES SCHWAB CORPO	115,859	0	1,951,066	0.03%	3/28/2022	United States
	EATON VANCE CORP	74,004	57,704	1,246,227	0.02%	1/31/2022	United States
	LEGAL & GENERAL GROU	63,477	0	1,068,953	0.02%	1/31/2022	United Kingdom
	TIAA-CREF	48,791	-3,791	821,640	0.01%	1/31/2022	United States
	INVESTORS TFI SA	23,360	11,560	393,382	0.01%	12/31/2021	Poland



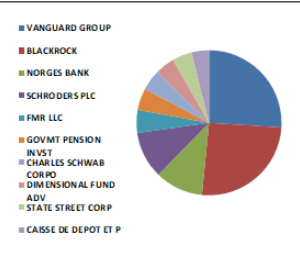
GARAN TI	GARAN TI - İlk 10 Yabancı Ortak	Pozisyon	Pozisyon Değişimi	Piyasa Değeri	Hisse Oranı	Bildirim Tarihi	Ülke
	BANCO BILBAO VIZCAYA	2,093,700,000	0	35,257,908,319	49.85%	9/30/2020	Spain
	BLACKROCK	86,807,468	346,531	1,461,837,774	2.07%	3/28/2022	United States
	VANGUARD GROUP	69,118,159	-7,988,274	1,163,949,808	1.65%	2/28/2022	United States
	NORGES BANK	30,603,247	30,603,247	515,358,684	0.73%	12/31/2021	Norway
	DIMENSIONAL FUND ADV	27,038,501	-1,615,610	455,328,361	0.64%	3/28/2022	United States
	REDWHEEL FRONTIER MA	19,215,709	19,215,709	323,592,542	0.46%	2/28/2022	Cayman Islands
	GOVMT PENSION INVST	16,173,823	-2,310,462	272,367,182	0.39%	3/31/2021	Japan
	RWC PARTNERS LTD	14,646,018	-2,944,407	246,638,945	0.35%	2/28/2022	United Kingdom
	CHARLES SCHWAB CORPO	13,973,255	16,451	235,309,616	0.33%	3/28/2022	United States
	SWEDBANK AB	10,870,806	5,216,756	183,064,375	0.26%	2/10/2022	Sweden



ISCTR TI	ISCTR TI - İlk 10 Yabancı Ortak	Pozisyon	Pozisyon Değişimi	Piyasa Değeri	Hisse Oranı	Bildirim Tarihi	Ülke
	BLACKROCK	64,804,170	-74,364	1,091,302,233	1.44%	3/28/2022	United States
	VANGUARD GROUP	47,510,605	-5,684,865	800,078,595	1.06%	2/28/2022	United States
	DIMENSIONAL FUND ADV	13,633,035	-1,368,479	229,580,311	0.30%	3/25/2022	United States
	CHARLES SCHWAB CORPO	11,824,102	22,959	199,117,879	0.26%	3/28/2022	United States
	GOVMT PENSION INVST	10,539,980	-4,094,526	177,493,265	0.23%	3/31/2021	Japan
	BESSEMER GROUP INCOR	8,814,293	3,128,368	148,432,695	0.20%	10/29/2021	United States
	STATE STREET CORP	6,858,266	-14,751	115,493,200	0.15%	3/28/2022	United States
	LYXOR	6,555,811	9,787	110,399,858	0.15%	3/29/2022	France
	WISDOMTREE INVESTMEN	6,065,190	0	102,137,801	0.13%	3/28/2022	United States
	FMR LLC	5,806,374	300,526	97,779,339	0.13%	1/31/2022	United States



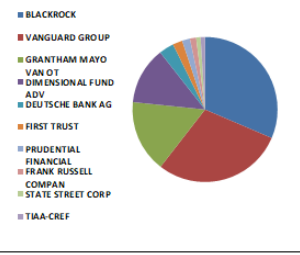
KCHOL TI	KCHOL TI - İlk 10 Yabancı Ortak	Pozisyon	Pozisyon Değişimi	Piyasa Değeri	Hisse Oranı	Bildirim Tarihi	Ülke
	VANGUARD GROUP	27,222,120	-3,250,966	458,420,505	1.07%	2/28/2022	United States
	BLACKROCK	26,516,909	111,647	446,544,752	1.05%	3/28/2022	United States
	NORGES BANK	11,159,751	5,318,100	187,930,209	0.44%	12/31/2021	Norway
	SCHRODERS PLC	10,849,760	45,326	182,709,960	0.43%	2/28/2022	United Kingdom
	FMR LLC	5,208,838	249,850	87,716,833	0.21%	1/31/2022	United States
	GOVMT PENSION INVST	5,031,956	-1,603,563	84,738,140	0.20%	3/31/2021	Japan
	CHARLES SCHWAB CORPO	4,913,834	0	82,748,965	0.19%	3/28/2022	United States
	DIMENSIONAL FUND ADV	4,625,330	351,421	77,890,558	0.18%	3/28/2022	United States
	STATE STREET CORP	4,476,910	-3,863	75,391,165	0.18%	3/28/2022	United States
	CAISSE DE DEPOT ET P	4,134,836	2,673,782	69,630,639	0.16%	12/31/2020	Canada



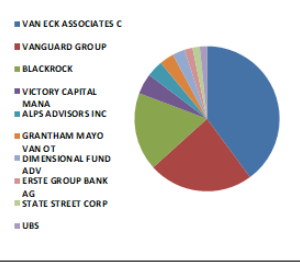
Kaynak : Bloomberg

### BIST 30 - İlk 10 Yabancı Hissedar Pozisyonu

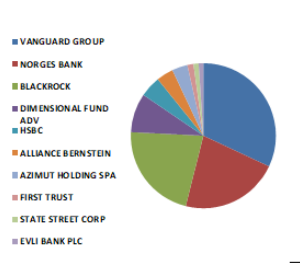
KOZAA TI	KOZAA TI - İlk 10 Yabancı Ortak	Pozisyon	Pozisyon Değişimi	Piyasa Değeri	Hisse Oranı	Bildirim Tarihi	Ülke
	BLACKROCK	6,203,890	-646	104,473,509	1.60%	3/25/2022	United States
	VANGUARD GROUP	5,727,898	-705,545	96,457,803	1.48%	2/28/2022	United States
	GRANTHAM MAYO VAN OT	3,170,795	0	53,396,188	0.82%	11/30/2021	United States
	DIMENSIONAL FUND ADV	2,507,581	-14,869	42,227,664	0.65%	1/31/2022	United States
	DEUTSCHE BANK AG	651,273	0	10,967,437	0.17%	3/28/2022	Germany
	FIRST TRUST	440,200	0	7,412,968	0.11%	3/28/2022	United States
	PRUDENTIAL FINANCIAL	341,539	341,539	5,751,517	0.09%	1/31/2022	United States
	FRANK RUSSELL COMPAN	261,334	261,334	4,400,865	0.07%	1/31/2022	United States
	STATE STREET CORP	206,587	0	3,478,925	0.05%	3/28/2022	United States
	TIAA-CREF	193,030	-14,236	3,250,625	0.05%	1/31/2022	United States



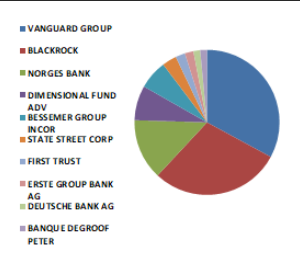
KOZAL TI	KOZAL TI - İlk 10 Yabancı Ortak	Pozisyon	Pozisyon Değişimi	Piyasa Değeri	Hisse Oranı	Bildirim Tarihi	Ülke
	VAN ECK ASSOCIATES C	2,652,399	0	44,666,400	1.74%	3/28/2022	United States
	VANGUARD GROUP	1,560,229	-159,382	26,274,257	1.02%	2/28/2022	United States
	BLACKROCK	1,164,900	-46,893	19,616,916	0.76%	3/25/2022	United States
	VICTORY CAPITAL MANA	298,319	0	5,023,692	0.20%	11/30/2021	United States
	ALPS ADVISORS INC	236,929	0	3,989,884	0.16%	3/28/2022	United States
	GRANTHAM MAYO VAN OT	216,433	-1,032,056	3,644,732	0.14%	11/30/2021	United States
	DIMENSIONAL FUND ADV	186,692	-2,814	3,143,893	0.12%	3/28/2022	United States
	ERSTE GROUP BANK AG	125,000	0	2,105,000	0.08%	1/31/2022	Austria
	STATE STREET CORP	110,908	0	1,867,691	0.07%	3/28/2022	United States
	UBS	99,845	0	1,681,390	0.07%	3/28/2022	Switzerland



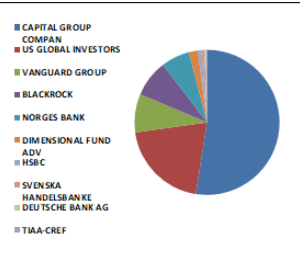
KRDM TI	KRDM TI - İlk 10 Yabancı Ortak	Pozisyon	Pozisyon Değişimi	Piyasa Değeri	Hisse Oranı	Bildirim Tarihi	Ülke
	VANGUARD GROUP	30,915,154	-4,058,104	520,611,198	3.96%	2/28/2022	United States
	NORGES BANK	21,200,272	20,710,231	357,012,584	2.72%	12/31/2021	Norway
	BLACKROCK	21,172,776	55,838	356,549,551	2.71%	3/25/2022	United States
	DIMENSIONAL FUND ADV	8,419,614	-3,043,743	141,786,301	1.08%	3/28/2022	United States
	HSBC	4,500,000	0	75,780,001	0.58%	12/31/2021	United Kingdom
	ALLIANCE BERNSTEIN	3,685,940	0	62,071,230	0.47%	1/31/2022	United States
	AZIMUT HOLDING SPA	3,325,000	3,325,000	55,993,001	0.43%	4/30/2021	Italy
	FIRST TRUST	1,325,833	0	22,327,028	0.17%	3/28/2022	United States
	STATE STREET CORP	1,061,598	0	17,877,310	0.14%	3/28/2022	United States
	EVLI BANK PLC	1,005,930	-1,000,000	16,939,861	0.13%	1/28/2022	Finland



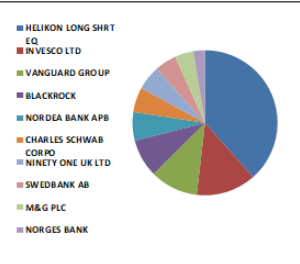
PETKM TI	PETKM TI - İlk 10 Yabancı Ortak	Pozisyon	Pozisyon Değişimi	Piyasa Değeri	Hisse Oranı	Bildirim Tarihi	Ülke
	VANGUARD GROUP	38,891,943	-4,438,414	654,940,326	1.53%	2/28/2022	United States
	BLACKROCK	34,321,794	85,751	577,979,016	1.35%	3/25/2022	United States
	NORGES BANK	15,962,558	15,962,558	268,809,479	0.63%	12/31/2021	Norway
	DIMENSIONAL FUND ADV	9,249,371	-402,651	155,759,409	0.36%	3/28/2022	United States
	BESSEMER GROUP INCOR	7,551,154	0	127,161,435	0.30%	10/29/2021	United States
	STATE STREET CORP	3,731,496	106	62,838,393	0.15%	3/28/2022	United States
	FIRST TRUST	2,450,007	0	41,258,118	0.10%	3/28/2022	United States
	ERSTE GROUP BANK AG	2,200,000	0	37,048,000	0.09%	1/31/2022	Austria
	DEUTSCHE BANK AG	1,857,312	0	31,277,134	0.07%	3/28/2022	Germany
	BANQUE DEGROOF PETER	1,856,636	0	31,265,751	0.07%	12/31/2021	Belgium



PGSUS TI	PGSUS TI - İlk 10 Yabancı Ortak	Pozisyon	Pozisyon Değişimi	Piyasa Değeri	Hisse Oranı	Bildirim Tarihi	Ülke
	CAPITAL GROUP COMPAN	6,563,603	0	110,531,076	6.42%	2/28/2022	United States
	US GLOBAL INVESTORS	2,540,974	0	42,790,003	2.48%	3/28/2022	United States
	VANGUARD GROUP	1,071,017	-180,457	18,035,926	1.05%	2/28/2022	United States
	BLACKROCK	1,031,396	2,654	17,368,709	1.01%	3/25/2022	United States
	NORGES BANK	798,128	-1,353,175	13,440,476	0.78%	12/31/2021	Norway
	DIMENSIONAL FUND ADV	243,300	-25,195	4,097,172	0.24%	3/28/2022	United States
	HSBC	100,000	-110,000	1,684,000	0.10%	11/30/2021	United Kingdom
	SVENSKA HANDELSBANKE	77,577	0	1,306,397	0.08%	2/28/2022	Norway
	DEUTSCHE BANK AG	45,000	0	757,800	0.04%	10/29/2021	Germany
	TIAA-CREF	30,779	-2,465	518,318	0.03%	1/31/2022	United States



SAHOL TI	SAHOL TI - İlk 10 Yabancı Ortak	Pozisyon	Pozisyon Değişimi	Piyasa Değeri	Hisse Oranı	Bildirim Tarihi	Ülke
	HELIKON LONG SHRT EQ	102,070,321	-104,369	1,718,864,221	5.00%	3/3/2022	Ireland
	INVESCO LTD	35,574,053	-103,292	599,067,058	1.74%	3/28/2022	United States
	VANGUARD GROUP	28,461,384	-3,352,571	479,289,711	1.39%	2/28/2022	United States
	BLACKROCK	22,536,244	323,456	379,510,352	1.10%	3/28/2022	United States
	NORDEA BANK APB	16,896,366	-3,744,019	284,534,806	0.83%	1/31/2022	Sweden
	CHARLES SCHWAB CORPO	14,708,141	0	247,685,097	0.72%	3/28/2022	United States
	NINETY ONE UK LTD	14,508,698	-170,689	244,326,477	0.71%	1/31/2022	United Kingdom
	SWEDBANK AB	12,793,546	0	215,443,317	0.63%	2/10/2022	Sweden
	M&G PLC	10,985,813	-1,442,426	185,001,093	0.54%	11/30/2021	United Kingdom
	NORGES BANK	6,978,632	6,978,632	117,520,164	0.34%	12/31/2021	Norway



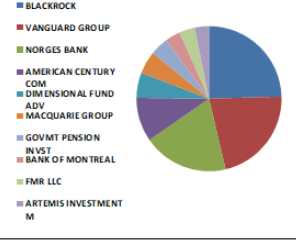
Kaynak : Bloomberg



### BIST 30 - İlk 10 Yabancı Hissedar Pozisyonu

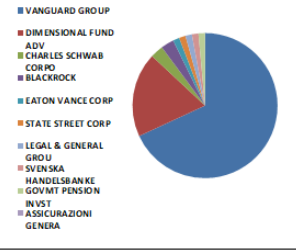
SISE TI

SISE TI - İlk 10 Yabancı Ortak	Pozisyon	Pozisyon Değişimi	Piyasa Değeri	Hisse Oranı	Bildirim Tarihi	Ülke
BLACKROCK	51,923,923	242,253	874,398,871	1.70%	3/25/2022	United States
VANGUARD GROUP	46,246,396	-5,309,060	778,789,316	1.51%	2/28/2022	United States
NORGES BANK	40,453,450	15,519,549	681,236,104	1.32%	12/31/2021	Norway
AMERICAN CENTURY COM	20,964,083	7,961,779	353,035,161	0.68%	3/28/2022	United States
DIMENSIONAL FUND ADV	11,928,927	-626,303	200,883,133	0.39%	3/28/2022	United States
MACQUARIE GROUP	10,676,468	0	179,791,723	0.35%	1/31/2022	Australia
GOVMT PENSION INVST	8,646,568	8,608,351	145,608,206	0.28%	3/31/2021	Japan
BANK OF MONTREAL	7,343,371	704,118	123,662,369	0.24%	1/31/2022	Canada
FMR LLC	7,242,357	278,229	121,961,293	0.24%	1/31/2022	United States
ARTEMIS INVESTMENT M	6,769,605	-960,000	114,000,149	0.22%	11/30/2021	United Kingdom



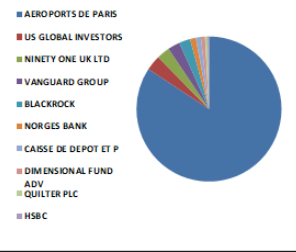
SASA TI

SASA TI - İlk 10 Yabancı Ortak	Pozisyon	Pozisyon Değişimi	Piyasa Değeri	Hisse Oranı	Bildirim Tarihi	Ülke
VANGUARD GROUP	5,234,466	-735,146	88,148,408	0.47%	2/28/2022	United States
DIMENSIONAL FUND ADV	1,478,677	-15,049	24,900,921	0.13%	3/28/2022	United States
CHARLES SCHWAB CORPO	248,393	0	4,182,938	0.02%	3/28/2022	United States
BLACKROCK	226,220	0	3,809,545	0.02%	11/30/2021	United States
EATON VANCE CORP	154,781	0	2,606,512	0.01%	1/31/2022	United States
STATE STREET CORP	139,433	0	2,348,052	0.01%	3/28/2022	United States
LEGAL & GENERAL GROU	117,809	0	1,983,904	0.01%	1/31/2022	United Kingdom
SVENSKA HANDELSBANKE	94,382	0	1,589,393	0.01%	2/28/2022	Norway
GOVMT PENSION INVST	69,356	69,356	1,167,955	0.01%	3/31/2021	Japan
ASSICURAZIONI GENERA	29,662	0	499,508	0.00%	12/31/2021	Italy



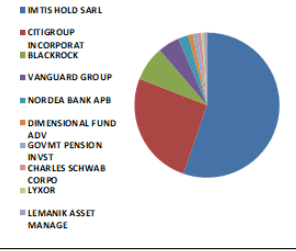
TAVHL TI

TAVHL TI - İlk 10 Yabancı Ortak	Pozisyon	Pozisyon Değişimi	Piyasa Değeri	Hisse Oranı	Bildirim Tarihi	Ülke
AEROPORTS DE PARIS	167,545,312	2,992	2,821,463,080	46.12%	12/31/2020	France
US GLOBAL INVESTORS	6,707,181	0	112,948,929	1.85%	3/28/2022	United States
NINETY ONE UK LTD	5,809,082	-51,102	97,824,942	1.60%	1/31/2022	United Kingdom
VANGUARD GROUP	5,405,297	-613,666	91,025,202	1.49%	2/28/2022	United States
BLACKROCK	4,946,519	12,139	83,299,381	1.36%	3/25/2022	United States
NORGES BANK	2,544,034	-33,528	42,841,533	0.70%	12/31/2021	Norway
CAISSE DE DEPOT ET P	2,264,819	2,018,317	38,139,552	0.62%	12/31/2020	Canada
DIMENSIONAL FUND ADV	1,816,421	-311,581	30,588,530	0.50%	3/28/2022	United States
QUILTER PLC	1,121,546	0	18,886,835	0.31%	2/7/2022	United Kingdom
HSBC	662,421	0	11,155,170	0.18%	12/31/2021	United Kingdom



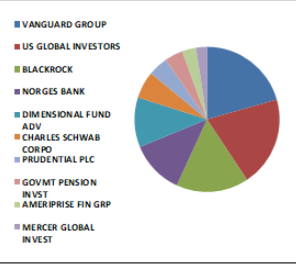
TCELL TI

TCELL TI - İlk 10 Yabancı Ortak	Pozisyon	Pozisyon Değişimi	Piyasa Değeri	Hisse Oranı	Bildirim Tarihi	Ülke
IMTIS HOLD SARL	435,600,000	0	7,335,504,066	19.80%	3/29/2022	Luxembourg
CITIGROUP INCORPORAT	202,059,283	160,000	3,402,678,357	9.18%	3/29/2022	United States
BLACKROCK	61,392,807	357,494	1,033,854,879	2.79%	3/28/2022	United States
VANGUARD GROUP	38,072,408	-4,701,790	641,139,357	1.73%	2/28/2022	United States
NORDEA BANK APB	17,885,616	-635,605	301,193,776	0.81%	1/31/2022	Sweden
DIMENSIONAL FUND ADV	8,272,313	7,999	139,305,752	0.38%	3/28/2022	United States
GOVMT PENSION INVST	7,907,106	-979,364	133,155,666	0.36%	3/31/2021	Japan
CHARLES SCHWAB CORPO	6,907,172	0	116,316,778	0.31%	3/28/2022	United States
LYXOR	5,036,561	7,520	84,815,688	0.23%	3/29/2022	France
LEMANIK ASSET MANAGE	4,992,890	0	84,080,268	0.23%	12/31/2021	Luxembourg



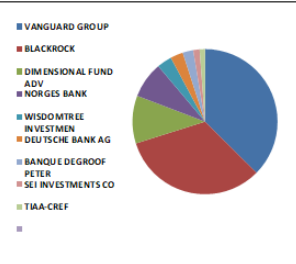
THYAO TI

THYAO TI - İlk 10 Yabancı Ortak	Pozisyon	Pozisyon Değişimi	Piyasa Değeri	Hisse Oranı	Bildirim Tarihi	Ülke
VANGUARD GROUP	17,386,031	-2,250,603	292,780,765	1.26%	2/28/2022	United States
US GLOBAL INVESTORS	16,917,579	0	284,892,033	1.23%	3/28/2022	United States
BLACKROCK	13,602,485	31,707	229,065,849	0.99%	3/28/2022	United States
NORGES BANK	10,008,152	10,008,152	168,537,281	0.73%	12/31/2021	Norway
DIMENSIONAL FUND ADV	9,363,040	-484,817	157,673,595	0.68%	3/28/2022	United States
CHARLES SCHWAB CORPO	5,163,677	0	86,956,321	0.37%	3/28/2022	United States
PRUDENTIAL PLC	3,784,993	-2,474,287	63,739,283	0.27%	11/30/2021	United Kingdom
GOVMT PENSION INVST	3,445,226	-1,135,367	58,017,606	0.25%	3/31/2021	Japan
AMERIPRISE FIN GRP	2,573,508	0	43,337,875	0.19%	2/28/2022	United States
MERCER GLOBAL INVEST	2,118,366	1,059,183	35,673,284	0.15%	2/28/2022	Ireland



TKFEN TI

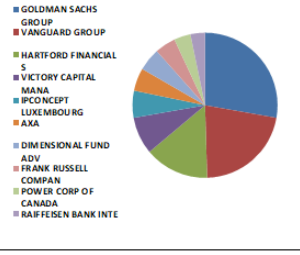
TKFEN TI - İlk 10 Yabancı Ortak	Pozisyon	Pozisyon Değişimi	Piyasa Değeri	Hisse Oranı	Bildirim Tarihi	Ülke
VANGUARD GROUP	5,862,800	-611,825	98,729,553	1.58%	2/28/2022	United States
BLACKROCK	5,098,071	13,771	85,851,516	1.38%	3/25/2022	United States
DIMENSIONAL FUND ADV	1,682,273	-63,263	28,329,478	0.45%	3/28/2022	United States
NORGES BANK	1,247,076	-2,505,025	21,000,760	0.34%	12/31/2021	Norway
WISDOMTREE INVESTMEN	506,822	0	8,534,883	0.14%	3/28/2022	United States
DEUTSCHE BANK AG	458,813	0	7,726,411	0.12%	3/28/2022	Germany
BANQUE DEGROOF PETER	378,715	0	6,377,561	0.10%	12/31/2021	Belgium
SEI INVESTMENTS CO	230,402	169,650	3,879,970	0.06%	2/28/2022	United States
TIAA-CREF	189,782	-13,770	3,195,929	0.05%	1/31/2022	United States



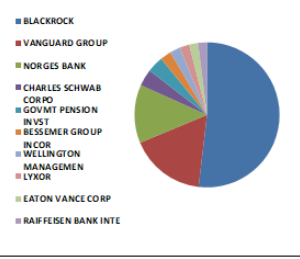
Kaynak : Bloomberg

### BIST 30 - İlk 10 Yabancı Hissedar Pozisyonu

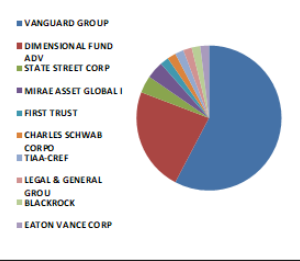
TTKOM TI	TTKOM TI - İlk 10 Yabancı Ortak	Pozisyon	Pozisyon Değişimi	Piyasa Değeri	Hisse Oranı	Bildirim Tarihi	Ülke
	GOLDMAN SACHS GROUP	20,862,258	-2,010,427	351,320,428	0.60%	3/28/2022	United States
	VANGUARD GROUP	16,624,668	-3,005,860	279,959,412	0.47%	2/28/2022	United States
	HARTFORD FINANCIAL S	10,954,781	726,540	184,478,514	0.31%	2/28/2022	United States
	VICTORY CAPITAL MANA	6,151,697	194,646	103,594,578	0.18%	12/31/2021	United States
	IPCONCEPT LUXEMBOURG	4,500,000	4,500,000	75,780,001	0.13%	6/30/2021	Luxembourg
	AXA	3,889,140	-1,121,742	65,493,118	0.11%	1/31/2022	France
	DIMENSIONAL FUND ADV	3,863,016	-70,141	65,953,190	0.11%	3/28/2022	United States
	FRANK RUSSELL COMPAN	3,602,655	948,107	60,668,711	0.10%	1/31/2022	United States
	POWER CORP OF CANADA	2,784,818	188,679	46,896,336	0.08%	12/31/2021	Canada
	RAIFFEISEN BANK INTE	2,519,900	0	42,435,116	0.07%	1/31/2022	Austria



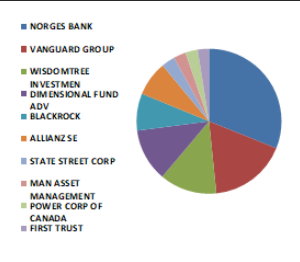
TUPRS TI	TUPRS TI - İlk 10 Yabancı Ortak	Pozisyon	Pozisyon Değişimi	Piyasa Değeri	Hisse Oranı	Bildirim Tarihi	Ülke
	BLACKROCK	12,498,780	0	210,479,457	4.99%	1/30/2020	United States
	VANGUARD GROUP	4,054,139	-462,458	68,271,701	1.62%	2/28/2022	United States
	NORGES BANK	3,142,630	3,142,630	52,921,890	1.25%	12/31/2021	Norway
	CHARLES SCHWAB CORPO	908,782	1,169	15,303,889	0.36%	3/28/2022	United States
	GOVMT PENSION INVST	872,451	-255,564	14,692,075	0.35%	3/31/2021	Japan
	BESSEMER GROUP INCOR	589,180	270,697	9,921,791	0.24%	10/29/2021	United States
	WELLINGTON MANAGEMEN	555,434	219,001	9,353,509	0.22%	10/31/2020	United States
	LYXOR	517,839	778	8,720,409	0.21%	3/29/2022	France
	EATON VANCE CORP	485,785	-19,055	8,180,619	0.19%	1/31/2022	United States
	RAIFFEISEN BANK INTE	468,500	0	7,889,540	0.19%	1/31/2022	Austria



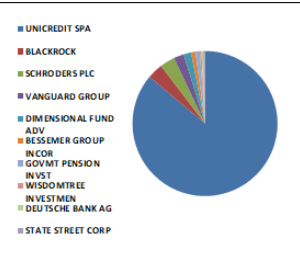
VAKBN TI	VAKBN TI - İlk 10 Yabancı Ortak	Pozisyon	Pozisyon Değişimi	Piyasa Değeri	Hisse Oranı	Bildirim Tarihi	Ülke
	VANGUARD GROUP	21,387,135	-2,398,382	360,159,357	0.30%	2/28/2022	United States
	DIMENSIONAL FUND ADV	8,247,622	-1,715,235	138,889,956	0.12%	3/28/2022	United States
	STATE STREET CORP	1,374,459	0	23,145,890	0.02%	3/28/2022	United States
	MIRAE ASSET GLOBAL I	1,192,152	0	20,075,840	0.02%	3/28/2022	South Korea
	FIRST TRUST	976,568	0	16,445,405	0.01%	3/28/2022	United States
	CHARLES SCHWAB CORPO	895,877	0	15,086,569	0.01%	3/28/2022	United States
	TIAA-CREF	831,862	-59,577	14,008,556	0.01%	1/31/2022	United States
	LEGAL & GENERAL GROU	801,723	0	13,501,015	0.01%	1/31/2022	United Kingdom
	BLACKROCK	592,734	-2,560	9,981,641	0.01%	2/28/2022	United States
	EATON VANCE CORP	535,128	535,128	9,011,556	0.01%	1/31/2022	United States



VESTL TI	VESTL TI - İlk 10 Yabancı Ortak	Pozisyon	Pozisyon Değişimi	Piyasa Değeri	Hisse Oranı	Bildirim Tarihi	Ülke
	NORGES BANK	4,163,886	4,163,886	70,119,841	1.24%	12/31/2021	Norway
	VANGUARD GROUP	2,315,517	-298,237	38,993,307	0.69%	2/28/2022	United States
	WISDOMTREE INVESTMEN	1,696,823	0	28,574,500	0.51%	3/28/2022	United States
	DIMENSIONAL FUND ADV	1,593,011	-307,803	26,826,305	0.47%	3/28/2022	United States
	BLACKROCK	1,107,395	-282	18,648,532	0.33%	3/25/2022	United States
	ALLIANZ SE	1,027,392	-14,659	17,301,281	0.31%	12/31/2021	Germany
	STATE STREET CORP	401,025	0	6,753,261	0.12%	3/28/2022	United States
	MAN ASSET MANAGEMENT	379,715	200,260	6,394,401	0.11%	1/31/2022	Ireland
	POWER CORP OF CANADA	363,151	-287,699	6,115,463	0.11%	12/31/2021	Canada
	FIRST TRUST	325,157	0	5,475,644	0.10%	3/28/2022	United States



YKBNK TI	YKBNK TI - İlk 10 Yabancı Ortak	Pozisyon	Pozisyon Değişimi	Piyasa Değeri	Hisse Oranı	Bildirim Tarihi	Ülke
	UNICREDIT SPA	1,689,410,260	0	28,449,669,036	20.00%	12/31/2020	Italy
	BLACKROCK	68,396,457	127,067	1,151,796,346	0.81%	3/28/2022	United States
	SCHRODERS PLC	64,628,459	64,628,459	1,088,343,259	0.77%	11/30/2021	United Kingdom
	VANGUARD GROUP	45,058,389	-5,531,874	758,783,278	0.53%	2/28/2022	United States
	DIMENSIONAL FUND ADV	33,340,772	-1,367,447	561,458,606	0.39%	3/28/2022	United States
	BESSEMER GROUP INCOR	19,202,250	6,408,777	323,365,893	0.23%	10/29/2021	United States
	GOVMT PENSION INVST	18,356,023	17,675,551	309,115,430	0.22%	3/31/2021	Japan
	WISDOMTREE INVESTMEN	7,799,992	0	131,351,866	0.09%	3/28/2022	United States
	DEUTSCHE BANK AG	7,310,777	0	123,113,486	0.09%	3/28/2022	Germany
	STATE STREET CORP	7,180,642	267	120,922,012	0.09%	3/28/2022	United States



Kaynak : Bloomberg





## Yatırım Danışmanlığı ve Bireysel Portföy Yönetimi

Gökçe ARSLAN  
DirektörÖzlem ÜNAL  
YönetmenTuba ŞAHİN  
YönetmenSemih Can ÖZER  
UzmanGizem Tetik ARGİN  
UzmanSemih ÖZER  
Uzman[ytrdanismanligibpy@halkyatirim.com.tr](mailto:ytrdanismanligibpy@halkyatirim.com.tr)  
0 (212) 314 81 81

**Çekince :** "Yatırım Danışmanlığı hizmeti; aracı kurumlar, portföy yönetim şirketleri, mevduat kabul etmeyen bankalar ile müşteri arasında imzalanacak Yatırım Danışmanlığı sözleşmesi çerçevesinde sunulmaktadır. Burada yer alan bilgi, yorum ve tavsiyeleri, kişilerin yerindelik testi ile belirlendiği risk seviyeleri dikkate alınarak, Halk Yatırım Yatırım Danışmanlığı ve Araştırma birimi nezdinde güvenilir olduğuna inanılan bilgi kaynaklarından yararlanarak hazırlanmakta ve kişiye özel sunulmaktadır. Verilen bu tavsiyeler mali durumunuz ile risk ve getiri tercihlerinize uygun olmayabilir. Bu nedenle, risk yapınıza uygun olmayan şekilde sadece burada yer alan bilgilere dayanılarak yatırım kararı verilmesi beklentilerinize uygun sonuçlar doğurmayabilir. Size özel olarak tahsis edilen Yatırım Danışmanınız ile irtibata geçmeniz ve mali durumunuz ve risk seviyelerinize uygun kararları birlikte almanız tavsiye edilir.

Veri ve grafikler güvenilirliğine inandığımız güvenilir kaynaklardan derlenmiş olup, yapılan yorumlar sadece HALK YATIRIM MENKUL DEĞERLER A.Ş. Yatırım Danışmanlığı'nın beklentilerini yansıtmaktadır. Bu bilgiler ışığında yapılan ve yapılacak olan ileriye dönük yatırımların sonuçlarından Şirketimiz hiçbir şekilde sorumlu tutulamaz. Ayrıca, Halk Yatırım Menkul Değerler A.Ş.'nin yazılı izni olmadıkça içeriği kısmen ya da tamamen üçüncü kişilerce hiç bir şekil ve ortamda yayınlanamaz, iktisap edilemez, alıntı yapılamaz, kullanılamaz. İleti, gönderilen kişiye özel ve münhasırdır. İlave olarak, bu raporun gönderildiği ve yukarıdaki açıklamalarımız doğrultusunda kullanıldığı ülkelerdeki yasal düzenlemelerden kaynaklı tüm talep ve dava haklarımız saklıdır.

Uyarı Notu: Bu e-posta'nın içerdiği bilgiler (ekleri dahil olmak üzere) gizlidir. Onayımız olmaksızın üçüncü kişilere açıklanamaz. Bu mesajın gönderilmek istendiği kişi değilseniz, lütfen mesajı sisteminizden derhal siliniz. Halk Yatırım Menkul Değerler A.Ş. bu mesajın içerdiği bilgilerin doğruluğu veya eksiksiz olduğu konusunda bir garanti vermemektedir. Bu nedenle bilgilerin ne şekilde olursa olsun, içeriğinden, iletilmesinden, alınmasından, saklanmasından sorumlu değildir. Bu mesajın içeriği yazarına ait olup, Halk Yatırım Menkul Değerler A.Ş.'nin görüşlerini içermeyebilir.

